



## คู่มือการใช้งานระบบให้บริการประชาชน ผ่านระบบอิเล็กทรอนิกส์ (E-Service)

### บริการออนไลน์ (E-Service)

- คู่มือการใช้งานระบบให้บริการประชาชนผ่านระบบอิเล็กทรอนิกส์ (E-Service)
- แบบฟอร์มแจ้งซ่อมแซมระบบไฟฟ้าสาธารณะหมู่บ้าน
- แบบฟอร์มการลงทะเบียนและยื่นคำขอรับเงินเบี้ยยังชีพผู้สูงอายุ, ผู้พิการและผู้ป่วย เอดส์
- แบบฟอร์มขึ้นทะเบียนแจ้งเด็กแรกเกิด
- ร้องเรียนร้องทุกข์ Online
- ระบบตรวจสอบสิทธิด้วยตนเอง

ระบบตรวจสอบสิทธิสวัสดิการ

ระบบตรวจสอบสิทธิผู้มีสิทธิรับเงินอุดหนุนเพื่อการเลี้ยงดูเด็กแรกเกิด

องค์การบริหารส่วนตำบลเสียว  
ต.เสียว อ.โพธิ์ศรีสุวรรณ จ.ศรีสะเกษ



# ขั้นตอนการลงทะเบียนการใช้งานระบบ E - Service การยื่นแบบคำขอ “แจ้งซ่อมแซมระบบไฟฟ้าสาธารณะหมู่บ้าน”

\*\*\*\*\*

## 1. เข้าเว็บไซต์ องค์การบริหารส่วนตำบลเสียว

<https://tambonsiew.go.th/index.php>



## 2. คลิกเลือกงานบริการออนไลน์ E-Service





3. ระบบจะเข้ามาที่ บริการออนไลน์ E-Service ในหน้านี้จะเป็นการให้บริการ E-service องค์การบริหารส่วนตำบลเสียว อ.โพธิ์ศรีสุวรรณ จ.ศรีสะเกษ จะมีบริการ ยื่นแบบฟอร์มออนไลน์ ได้แก่

- แบบฟอร์มแจ้งซ่อมแซมระบบไฟฟ้าสาธารณะหมู่บ้าน
- แบบฟอร์มการลงทะเบียนและคำขอรับเงินเบี้ยยังชีพผู้สูงอายุ, ผู้พิการ และ ผู้ป่วยเอดส์
- แบบฟอร์มขึ้นทะเบียนแจ้งเด็กแรกเกิด
- ร้องเรียนร้องทุกข์ Online

\*\*หากท่านต้องการยื่น “แบบคำร้องขอซ่อมแซมไฟฟ้าสาธารณะ” ให้ดำเนินการดังนี้

👉 **คลิก** “แบบฟอร์มแจ้งซ่อมแซมระบบไฟฟ้าสาธารณะหมู่บ้าน”

#### บริการออนไลน์ (E-Service)

- คู่มือการใช้งานระบบให้บริการประชาชนผ่านระบบอิเล็กทรอนิกส์ (E-Service)
- แบบฟอร์มแจ้งซ่อมแซมระบบไฟฟ้าสาธารณะหมู่บ้าน
- แบบฟอร์มการลงทะเบียนและยื่นคำขอรับเงินเบี้ยยังชีพผู้สูงอายุ, ผู้พิการและผู้ป่วย เอดส์
- แบบฟอร์มขึ้นทะเบียนแจ้งเด็กแรกเกิด
- ร้องเรียนร้องทุกข์ Online
- ระบบตรวจสอบสิทธิด้วยตนเอง

ระบบตรวจสอบสิทธิสวัสดิการ

ระบบตรวจสอบสิทธิผู้มีสิทธิรับเงินอุดหนุนเพื่อการเลี้ยงดูเด็กแรกเกิด



#### 4. เมื่อคลิกเลือกแบบฟอร์มแจ้งซ่อมแซมระบบไฟฟ้าสาธารณะหมู่บ้าน

เลือกเรื่องที่ต้องการให้ช่วยเหลือ

- ไฟฟ้าสาธารณะดับ
- ขอเพิ่มหลอดไฟฟ้าส่องแสงสว่าง
- แจ้งซ่อมแซม
- ขยายเขตไฟฟ้าสาธารณะ
- อื่นๆ

กรอกสถานที่ดำเนินการ

- สถานที่.....
- กรอกชื่อ - สกุล.....
- กรอกที่อยู่.....
- กรอกหมายเลขโทรศัพท์ที่สามารถติดต่อได้.....



5. เมื่อกรอกข้อมูลเสร็จแล้วให้คลิกที่ **ส่ง** เพื่อส่งข้อมูลให้กับเจ้าหน้าที่ผู้รับผิดชอบ  
เมื่อกดส่งเรียบร้อยแล้วเสร็จสิ้นกระบวนการยื่นคำร้องแจ้งซ่อมแซมระบบไฟฟ้า  
สาธารณะหมู่บ้าน

สถานที่ดำเนินการ/จุดที่โผล่ดำเนินการ \*

คำอธิบายของคุณ

ชื่อ - สกุล \*

คำอธิบายของคุณ

ที่อยู่ \*

คำอธิบายของคุณ

หมายเลขโทรศัพท์ที่สามารถติดต่อได้ \*

คำอธิบายของคุณ

ส่ง

ล้างแบบฟอร์ม

ทำมาสงเคราะห์โดย Google ประเทศไทย

เว็บไซต์นี้ใช้คุกกี้เพื่อปรับปรุงประสิทธิภาพการดำเนินงานของเรา - [ดูข้อมูลเพิ่มเติมเกี่ยวกับคุกกี้](#) - [นโยบายความเป็นส่วนตัว](#) - [บริการช่วยเหลือ](#)



# ขั้นตอนการลงทะเบียนการใช้งานระบบ E - Service

การยื่นแบบคำขอ “แบบฟอร์มการลงทะเบียนและคำขอรับเงินเบี้ยยังชีพผู้สูงอายุ, ผู้พิการ และผู้ป่วยเอดส์”

\*\*\*\*\*

## 1. เข้าเว็บไซต์ องค์การบริหารส่วนตำบลเสียว

<https://tambonsiew.go.th/index.php>



## 2. คลิกเลือกงานบริการออนไลน์ E-Service



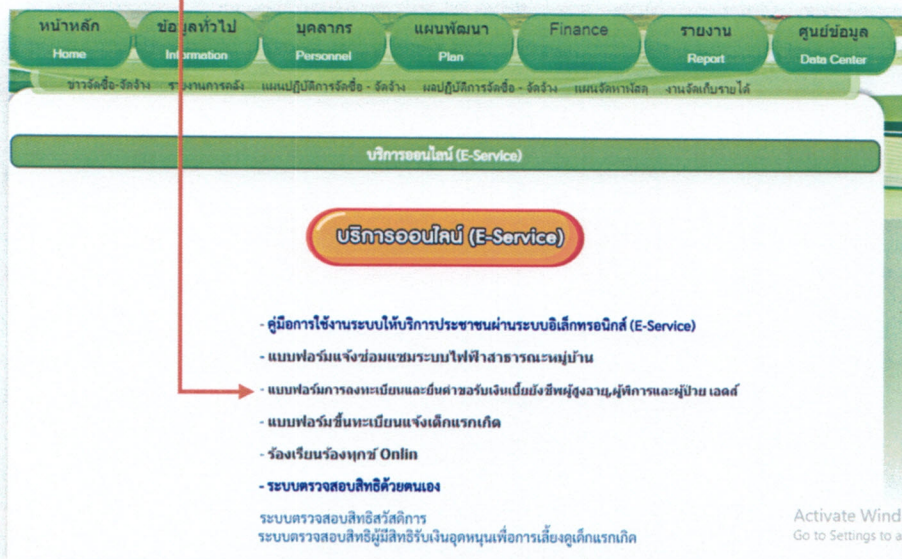


3. ระบบจะเข้ามาที่ บริการออนไลน์ E-Service ในหน้านี้จะเป็นการให้บริการ E-service องค์การบริหารส่วนตำบลเสียว อ.โพธิ์ศรีสุวรรณ จ.ศรีสะเกษ จะมีบริการ ยื่นแบบฟอร์มออนไลน์ ได้แก่

- แบบฟอร์มแจ้งซ่อมแซมระบบไฟฟ้าสาธารณะหมู่บ้าน
- แบบฟอร์มการลงทะเบียนและคำขอรับเงินเบี้ยยังชีพผู้สูงอายุ, ผู้พิการ และ ผู้ป่วยเอดส์
- แบบฟอร์มขึ้นทะเบียนแจ้งเด็กแรกเกิด
- ร้องเรียนร้องทุกข์ Online

**\*\*หากท่านต้องการยื่น “แบบฟอร์มการลงทะเบียนและคำขอรับเงินเบี้ยยังชีพผู้สูงอายุ, ผู้พิการ และผู้ป่วยเอดส์” ให้ดำเนินการดังนี้**

**คลิก “แบบฟอร์มการลงทะเบียนและคำขอรับเงินเบี้ยยังชีพผู้สูงอายุ, ผู้พิการ และ ผู้ป่วยเอดส์”**





#### 4. เมื่อคลิกเลือกแบบฟอร์มการลงทะเบียนและคำขอรับเงินเบี้ยยังชีพผู้สูงอายุ, ผู้พิการ และผู้ป่วยเอดส์ ก็จะปรากฏหน้าต่างดังนี้

☛ ให้เลือก .... ผู้ยื่นคำขอ

- แจ้งด้วยตนเอง
- ผู้ยื่นคำขอแทน

☛ กรอกชื่อ.....สกุล.....

☛ กรอกที่อยู่.....

**แบบฟอร์มขอขึ้นทะเบียนรับเงินเบี้ยยังชีพผู้สูงอายุ, ผู้พิการ และผู้ป่วยเอดส์**

ลงชื่อเข้าใช้ Google เพื่อขั้นตอนการแก้ไข ข้อมูลเพิ่มเติม

\* ระบุว่าเป็นคำถามที่จำเป็น

ผู้ยื่นคำขอ \*

แจ้งด้วยตนเอง

ผู้ยื่นคำขอแทน

อื่นๆ: \_\_\_\_\_

ชื่อ - สกุล \*

คำตอบของคุณ

ที่อยู่ \*

คำตอบของคุณ

☛ กรอก วัน... เดือน... ปี..... (เกิด)

☛ กรอก อายุ.....

☛ กรอก เลขบัตรประจำตัวประชาชน  
ผู้ที่ยื่นคำขอ.....

วันเดือนปี (เกิด) \*

วันที่  
วว/ดด/ปปปป

อายุ \*

คำตอบของคุณ

หมายเลขบัตรประจำตัวประชาชนของผู้ยื่นคำขอ \*

คำตอบของคุณ



### เลือก “สถานภาพ”

- โสด..
- สมรส...
- หม้าย...
- หย่าร้าง..
- แยกกันอยู่...
- อื่นๆ...

สถานภาพ \*

โสด

สมรส

หม้าย

หย่าร้าง

แยกกันอยู่

อื่นๆ

อื่นๆ: \_\_\_\_\_

บุคคลอ้างอิงที่สามารถติดต่อได้ \*

ติดต่อของคุณ \_\_\_\_\_

หมายเลขโทรศัพท์

ติดต่อของคุณ \_\_\_\_\_

### กรอกข้อมูล

- บุคคลอ้างอิงที่สามารถติดต่อได้

### กรอกข้อมูล

- หมายเลขโทรศัพท์

### เลือก “มีความประสงค์รับเงินเบี้ยยังชีพ”

- รับเงินสดด้วยตนเอง
- รับเงินสดจากผู้ที่ได้รับมอบอำนาจจากผู้มีสิทธิ์
- โอนเข้าบัญชีเงินฝากธนาคารในนามผู้มีสิทธิ์
- โอนเข้าบัญชีผู้ได้รับมอบสิทธิ์
- อื่น ๆ

มีความประสงค์รับเงินเบี้ยยังชีพ \*

รับเงินสดด้วยตนเอง

รับเงินสดจากผู้ที่ได้รับมอบอำนาจจากผู้มีสิทธิ์

โอนเข้าบัญชีเงินฝากธนาคารในนามผู้มีสิทธิ์

โอนเข้าบัญชีผู้ได้รับมอบสิทธิ์

อื่นๆ: \_\_\_\_\_

ส่ง

ล้างแบบฟอร์ม



5. เมื่อกรอกข้อมูลเสร็จแล้วให้คลิกที่ **ส่ง** เพื่อส่งข้อมูลให้กับเจ้าหน้าที่ผู้รับผิดชอบ  
เมื่อกดส่งเรียบร้อยแล้วเสร็จสิ้นกระบวนการยื่นคำร้อง “การลงทะเบียนและคำขอรับ  
เงินเบี้ยยังชีพผู้สูงอายุ, ผู้พิการ และผู้ป่วยเอดส์”

บุคคลอ้างอิงที่สามารถติดต่อได้ \*

\_\_\_\_\_  
คำตอบของคุณ

หมายเลขโทรศัพท์

\_\_\_\_\_  
คำตอบของคุณ

มีความประสงค์รับเงินเบี้ยยังชีพ \*

รับเงินสดด้วยตนเอง

รับเงินสดจากผู้ที่ได้รับมอบอำนาจจากผู้มีสิทธิ์

โอนเข้าบัญชีเงินฝากธนาคารในนามผู้มีสิทธิ์

โอนเข้าบัญชีผู้ได้รับมอบสิทธิ์

อื่นๆ: \_\_\_\_\_

**ส่ง** ล้างแบบฟอร์ม



# ขั้นตอนการลงทะเบียนการใช้งานระบบ E - Service การยื่นแบบคำขอ “แบบฟอร์มขึ้นทะเบียนแจ้งเด็กแรกเกิด”

\*\*\*\*\*

## 1. เข้าเว็บไซต์ องค์การบริหารส่วนตำบลเสียว

<https://tambonsiew.go.th/index.php>



## 2. คลิกเลือกงานบริการออนไลน์ E-Service



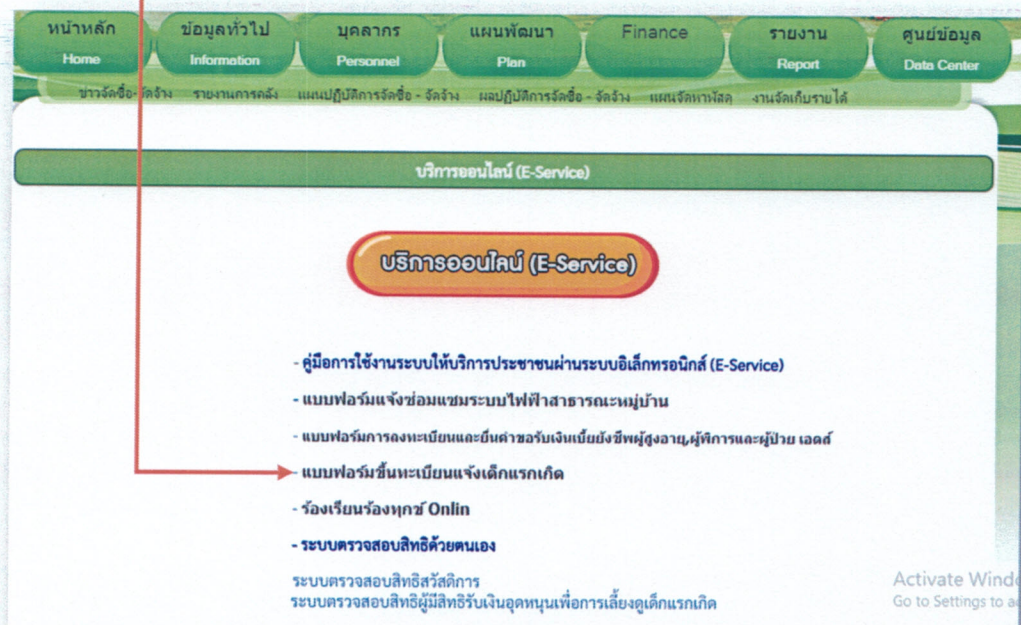


3. ระบบจะเข้ามาที่ บริการออนไลน์ E-Service ในหน้านี้จะเป็นการให้บริการ E-service องค์การบริหารส่วนตำบลเสียว อ.โพธิ์ศรีสุวรรณ จ.ศรีสะเกษ จะมีบริการ ยื่นแบบฟอร์มออนไลน์ ได้แก่

- แบบฟอร์มแจ้งซ่อมแซมระบบไฟฟ้าสาธารณะหมู่บ้าน
- แบบฟอร์มการลงทะเบียนและคำขอรับเงินเบี้ยยังชีพผู้สูงอายุ, ผู้พิการ และ ผู้ป่วยเอดส์
- แบบฟอร์มขึ้นทะเบียนแจ้งเด็กแรกเกิด
- ร้องเรียนร้องทุกข์ Online

\*\*หากท่านต้องการยื่น “แบบฟอร์มขึ้นทะเบียนแจ้งเด็กแรกเกิด” ให้ดำเนินการดังนี้

👉 **คลิก** “แบบฟอร์มขึ้นทะเบียนแจ้งเด็กแรกเกิด”





#### 4.เมื่อคลิกเลือก “แบบฟอร์มขึ้นทะเบียนแจ้งเด็กแรกเกิด” ก็จะปรากฏหน้าต่างนี้

##### ☛ เลือกคำนำหน้าชื่อ

- นาย
- นาง
- นางสาว
- อื่น ๆ

##### ☛ กรอกชื่อ - สกุล ผู้ยื่นคำร้อง

- ชื่อ.....สกุล.....

##### ☛ กรอกชื่อ - สกุล ของเด็ก

- ชื่อ.....สกุล.....

แบบฟอร์มขึ้นทะเบียนแจ้งเด็กแรกเกิด ตำบลเสี้ยว อำเภอโพธิ์ศรีสุวรรณ จังหวัดศรีสะเกษ

tigerbaby004@gmail.com สลับบัญชี

ระบบจะบันทึกชื่อและรูปภาพที่เชื่อมโยงกับบัญชี Google เมื่อคุณอัปโหลดไฟล์และส่งแบบฟอร์มนี้

\* ระบุว่าเป็นสามี/ภรรยา

คำนำหน้านามผู้ยื่น (ผู้ปกครอง) \*

นาย

นาง

นางสาว

อื่นๆ

ชื่อ - สกุล ผู้ยื่นคำร้อง (ผู้ปกครอง) \*

คำตอบของคุณ

ชื่อ - สกุล (ของเด็ก) \*

คำตอบของคุณ

##### ☛ กรอกข้อมูล

วัน... เดือน... ปี.... เกิดของเด็ก

##### ☛ อัปโหลดข้อมูล

- สำเนาสูติบัตร (เด็ก)
- สำเนาบัตรประจำตัวประชาชนของผู้ปกครอง

วัน เดือน ปี เกิดของเด็ก \*

วันที่

วว/คค/ปปปป

สำเนาสูติบัตร (เด็ก) \*

เพิ่มไฟล์

สำเนาบัตรประจำตัวประชาชนผู้ปกครอง \*

เพิ่มไฟล์



☛ กรอกข้อมูลที่อยู่อ  
- ที่อยู่.....

☛ กรอกข้อมูลหมายเลขโทรศัพท์  
- เบอร์โทร

☛ กรอกข้อมูลวันที่ยื่นคำขอ  
- วัน....เดือน...ปี....

ที่อยู่ \*  
คำตอบของคุณ

หมายเลขโทรศัพท์ \*  
คำตอบของคุณ

วันที่ยื่นคำร้อง (ระบุวันที่ปัจจุบัน) \*  
วันที่  
วว/คค/ปปปป □

ส่ง

ล้างแบบฟอร์ม

5. เมื่อกรอกข้อมูลเสร็จแล้วให้คลิกที่ **ส่ง** เพื่อส่งข้อมูลให้กับเจ้าหน้าที่ผู้รับผิดชอบ  
เมื่อกดส่งเรียบร้อยถือว่าเสร็จสิ้นกระบวนการยื่นคำร้อง “แบบฟอร์มขึ้นทะเบียนแจ้ง  
เด็กแรกเกิด”

↑ เพิ่มไฟล์

สำเนาบัตรประจำตัวประชาชนผู้ปกครอง \*  
↑ เพิ่มไฟล์

ที่อยู่ \*  
คำตอบของคุณ

หมายเลขโทรศัพท์ \*  
คำตอบของคุณ

วันที่ยื่นคำร้อง (ระบุวันที่ปัจจุบัน) \*  
วันที่  
วว/คค/ปปปป □

ส่ง

ล้างแบบฟอร์ม

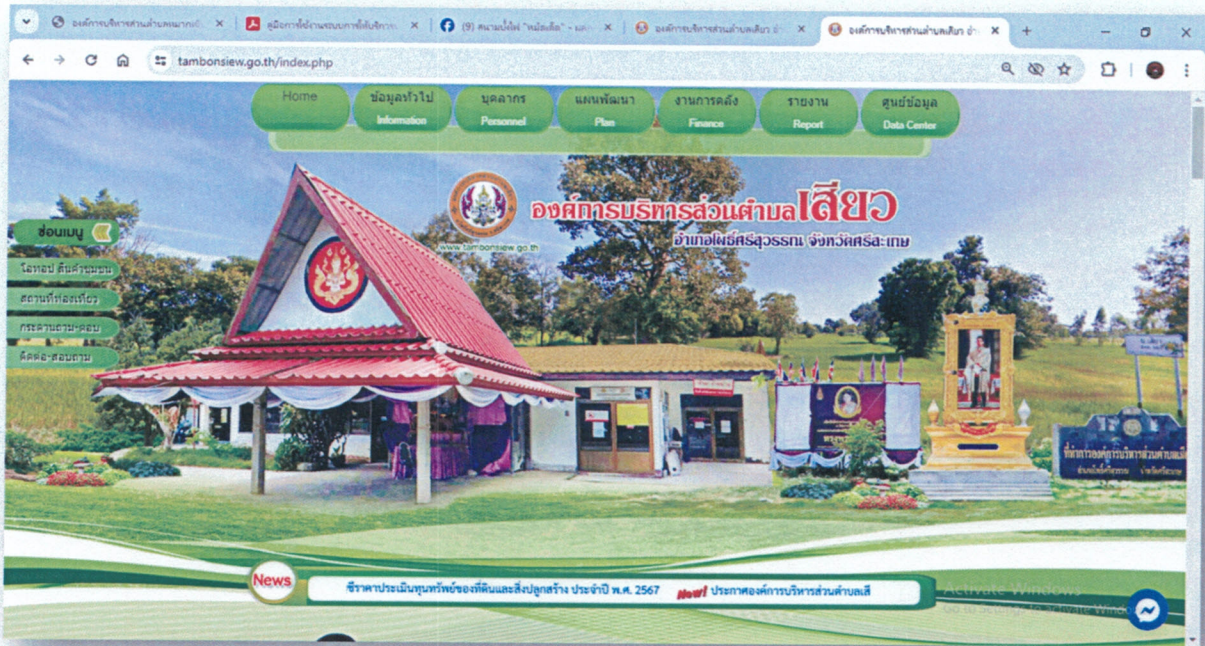


# ขั้นตอนการลงทะเบียนการใช้งานระบบ E - Service การยื่นแบบคำขอ “ร้องเรียน ร้องทุกข์ออนไลน์”

\*\*\*\*\*

## 1. เข้าเว็บไซต์ องค์การบริหารส่วนตำบลเสียว

<https://tambonsiew.go.th/index.php>



## 2. คลิกเลือกงานบริการออนไลน์ E-Service





3. ระบบจะเข้ามาที่ บริการออนไลน์ E-Service ในหน้านี้จะเป็นการให้บริการ E-service องค์การบริหารส่วนตำบลเสียว อ.โพธิ์ศรีสุวรรณ จ.ศรีสะเกษ จะมีบริการ ยื่นแบบฟอร์มออนไลน์ ได้แก่

- แบบฟอร์มแจ้งซ่อมแซมระบบไฟฟ้าสาธารณะหมู่บ้าน
- แบบฟอร์มการลงทะเบียนและคำขอรับเงินเบี้ยยังชีพผู้สูงอายุ, ผู้พิการ และ ผู้ป่วยเอดส์
- แบบฟอร์มขึ้นทะเบียนแจ้งเด็กแรกเกิด
- ร้องเรียนร้องทุกข์ Online

\*\*หากท่านต้องการยื่น “ร้องเรียน ร้องทุกข์ออนไลน์” ให้ดำเนินการดังนี้

👉 **คลิก** “ร้องเรียน ร้องทุกข์ออนไลน์”

หน้าหลัก Home | ข้อมูลทั่วไป Information | บุคลากร Personnel | แผนพัฒนา Plan | Finance | รายงาน Report | ศูนย์ข้อมูล Data Center

บริการออนไลน์ (E-Service)

**บริการออนไลน์ (E-Service)**

- คู่มือการใช้งานระบบให้บริการประชาชนผ่านระบบอิเล็กทรอนิกส์ (E-Service)
- แบบฟอร์มแจ้งซ่อมแซมระบบไฟฟ้าสาธารณะหมู่บ้าน
- แบบฟอร์มการลงทะเบียนและคำขอรับเงินเบี้ยยังชีพผู้สูงอายุ, ผู้พิการและผู้ป่วย เอดส์
- แบบฟอร์มขึ้นทะเบียนแจ้งเด็กแรกเกิด
- **ร้องเรียนร้องทุกข์ Online**
- ระบบตรวจสอบสิทธิด้วยตนเอง

ระบบตรวจสอบสิทธิสวัสดิการ  
ระบบตรวจสอบสิทธิผู้มีสิทธิรับเงินอุดหนุนเพื่อการเลี้ยงดูเด็กแรกเกิด

Activate Windows  
Go to Settings to activate Windows.



#### 4.เมื่อคลิกเลือก “ร้องเรียน ร้องทุกข์ออนไลน์” ก็จะปรากฏหน้าต่างนี้

**เลือกรายการติดต่อ...**

The screenshot shows a web form titled 'ข้อมูลของท่านจะถูกเก็บรักษาเป็นความลับ' (Your information will be kept confidential). It includes a dropdown menu for 'รายการติดต่อ' (Contact type) with options: 'เลือกรายการ' (Select item), 'ร้องเรียน/ร้องทุกข์' (Complaint/Request), 'สายตรงนายก อบจ.' (Direct line to Provincial Governor), and 'ร้องเรียนทุจริต' (Report corruption). Below this is a large text area for 'รายละเอียด' (Details). To the right, there are fields for 'แนบไฟล์' (Attach file), 'ชื่อผู้ติดต่อ' (Contact name), 'โทรศัพท์' (Phone), 'E-mail', 'วันที่' (Date) with a calendar icon, and a '2126' icon. At the bottom right is a 'ตกลง' (Submit) button.

- กรอก เรื่องร้องเรียน.....
- กรอก รายละเอียดเนื้อหา....
- แนบไฟล์/เอกสาร
- กรอก ชื่อ...สกุล...ผู้ติดต่อ
- กรอก เบอร์โทรศัพท์.....
- กรอก E-mail...(ถ้ามี)
- กรอก วัน...เดือน...ปี...ที่ร้องเรียน/ร้องทุกข์
- กรอก ตัวเลขในระบบที่ให้มา...

5. เมื่อกรอกข้อมูลเสร็จแล้วให้คลิกที่ **ตกลง** เพื่อส่งข้อมูลให้กับเจ้าหน้าที่ผู้รับผิดชอบ เมื่อกดส่งเรียบร้อยแล้วเสร็จสิ้นกระบวนการยื่นคำร้อง “ร้องเรียน/ร้องทุกข์”